

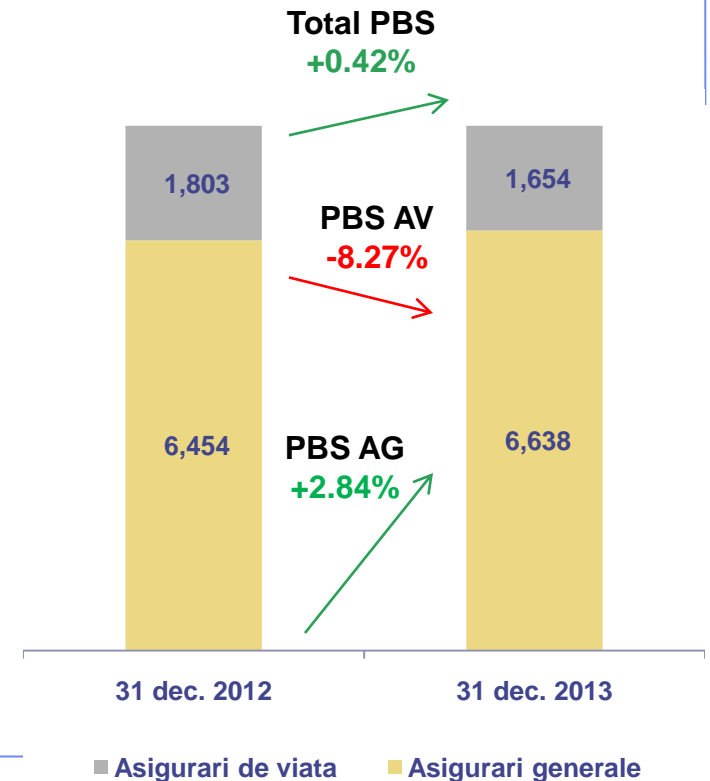
2014: ANUL PROVOCARILOR

Remi VRIGNAUD
Presedinte
UNSAR



2013 vs. 2012

- ❑ 96,3% din total PBS realizat in Romania. Restul (~307 milioane lei) in alte state UE
- ❑ ~51% din total PBS realizat in Bucuresti
- ❑ Daunele platite de asiguratorii au totalizat 4,94 miliarde lei
- ❑ Sumele platite pentru indemnizatii brute, maturitati ti rascumparari pentru asigurarile de viata s-au cifrat la 742 milioane lei
- ❑ Pentru asigurarile generale, daunele platite de companii au totalizat 4,2 miliarde lei
- ❑ Pentru asigurarile generale, cele mai mari sume au fost platite pentru polite RCA, CASCO si asigurari property, reprezentand 95% din total indemnizatii brute platite pentru asigurarile generale



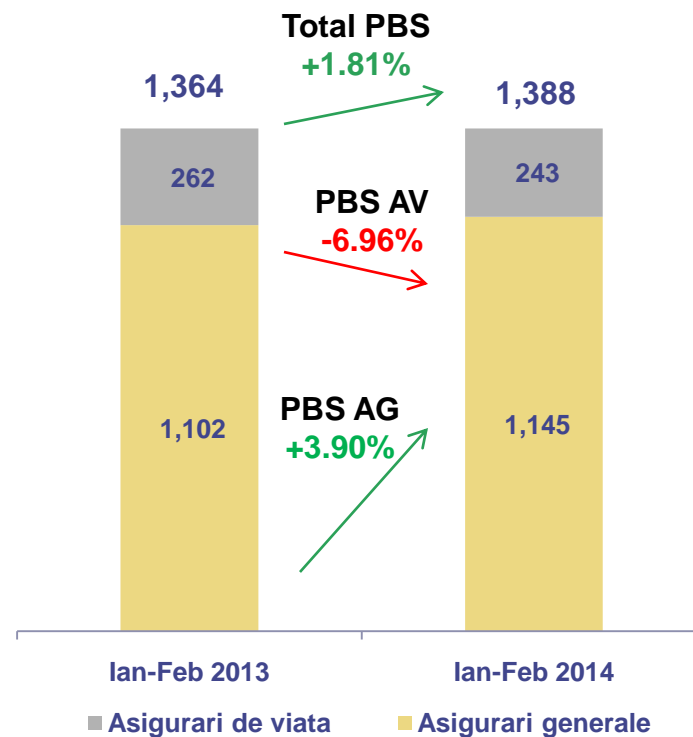
2014 – UN AN AL PROVOCARILOR

Din punct de vedere macroeconomic

- ❑ PIB-ul s-a majorat +3,8% in T1 - cea mai mare crestere din UE. Media UE a fost 1,4% (EUROSTAT)
- ❑ Cresterea vanzarilor de autovehicule pentru prima data in ultimii 5 ani (in T1 +21,7% cf. APIA)
- ❑ Posibila reluare a creditarii si a cresterii consumului

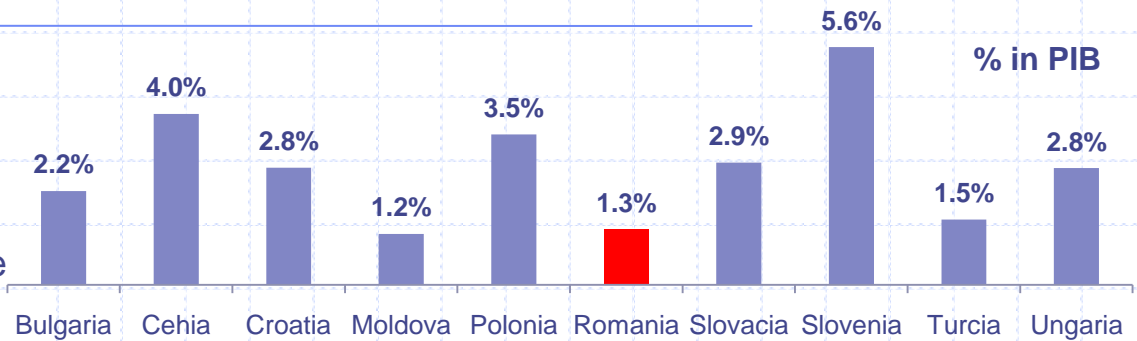
Din perspectiva asigurarilor

- ❑ RCA (+9,51%) – pe fondul majorarii tarifelor
- ❑ CASCO (+1,41%) – reinnoirea parcului auto, in special autovehicule comerciale
- ❑ PAD (+1029%) – ca urmare a modificarii Legii 260/2008 din august 2013 (cca. 1,16 milioane polite in derulare la 30 aprilie a.c. vs. 334 mii in aprilie 2013)
- ❑ Incendiu si calamitati (-6,61%) – pe fondul scaderii vanzarilor politelor facultative
- ❑ Viata (-7,0%) – volatilitatea portofoliilor, maturitati, repositionari in piata
- ❑ PBS in alte state UE (+86,7%) - 104 mii lei (cca. 7,5% din total PBS) vs. 56 mii lei in Ian-Feb 2013

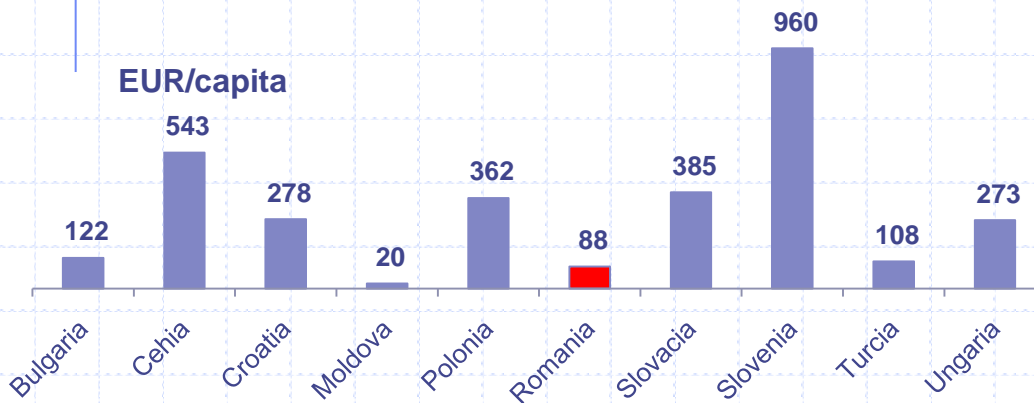


ASIGURARILE IN RO: DECALAJE

Gradul de penetrare al asigurărilor în PIB, printre cele mai reduse din regiune

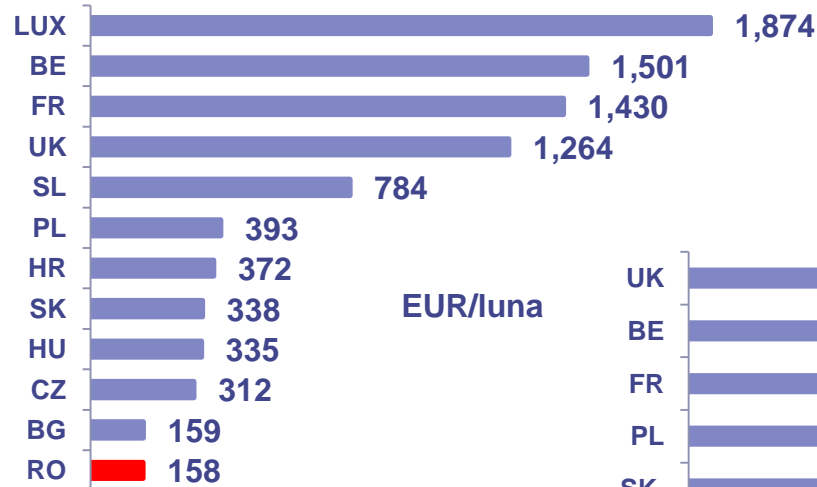


EUR/capita



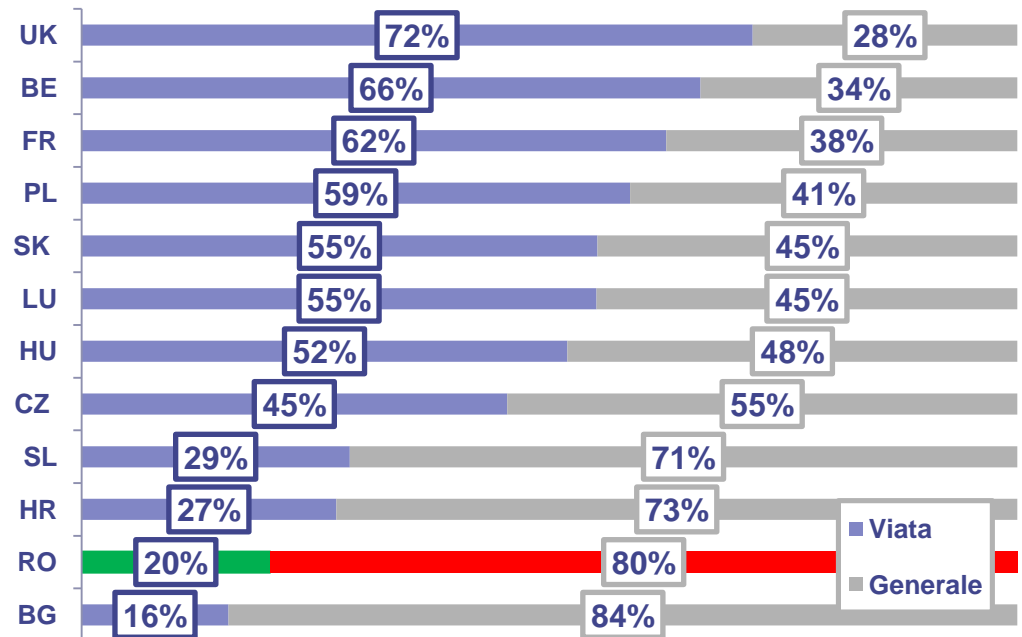
Indicatorul de densitate al asigurărilor, mult sub media UE (~1.800 euro) sau al unor state din ECE

ASIGURARILE IN RO: DECALAJE



Romanii au printre cele cele mai mici salarii minime din Europa

... iar ponderea segmentului de viata in total asigurari, printre cele mai reduse din regiune

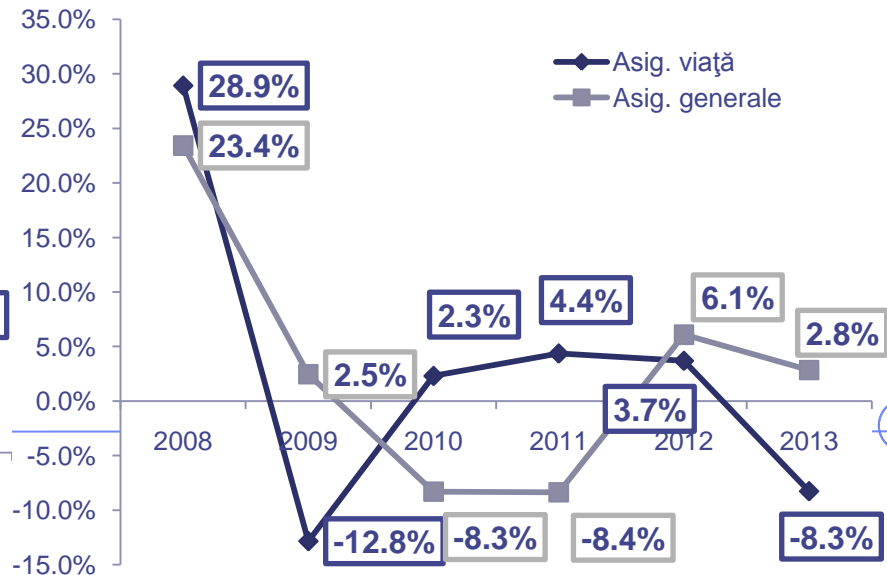
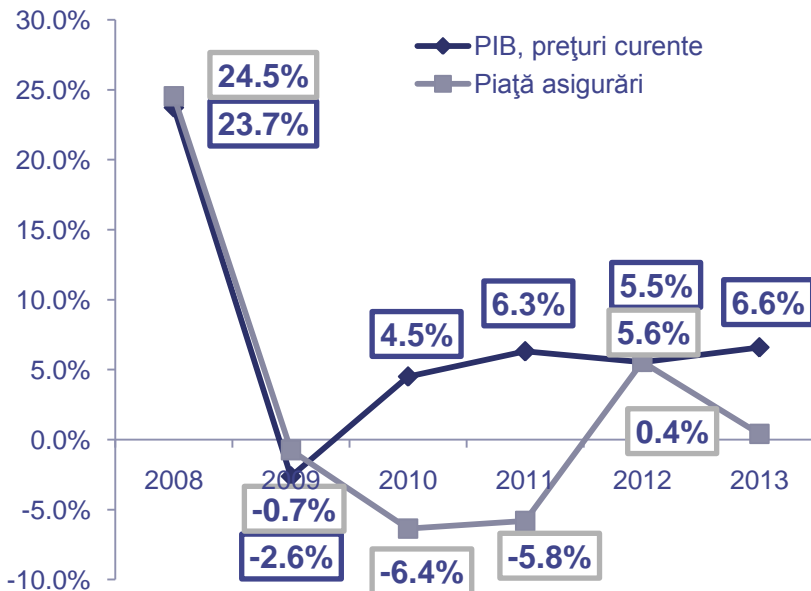


ASIGURARILE – CORELATE CU ECONOMIA... (DECALAJ)

- ❑ scaderea economiei pe fondul crizei s-a transferat si catre piata de asigurari incepand cu 2009
- ❑ asigurările de viața - primele afectate, atat de crizacriza cat si de volatilitate financiara,
- ❑ 2012 - anul in care piata revine pe crestere, ajutata si de aportul subscrierilor in afara Romaniei
- ❑ 2014 – perspective imbucuratoare , dar **avem nevoie si de profitabilitate**

Dinamica PIB/piata asigurari (nominal in RON)

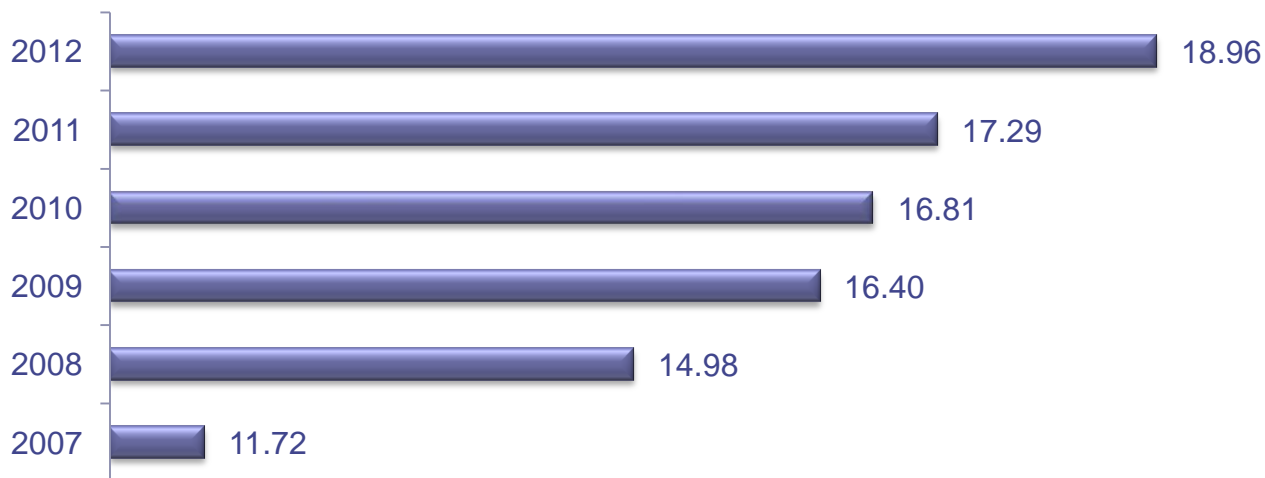
Dinamica asig. de viata/generale (nominal in RON)



... SI CONTRIBUIE LA DEZVOLTAREA ACESTEIA

- ❑ Activele companiilor de asigurare se apropie de 19 miliarde lei (4,3 miliarde euro) in 2012
- ❑ Plasamentele asiguratorilor in economia nationala depasesc 10,5 miliarde lei (2,4 miliarde euro) in 2012
- ❑ Contributia asiguratorilor la finantarea guvernamentala > 1 miliard de euro in 2010
- ❑ 12.000 de angajati si aproape 70.000 de persoane implicate in distributie – **locuri de munca**

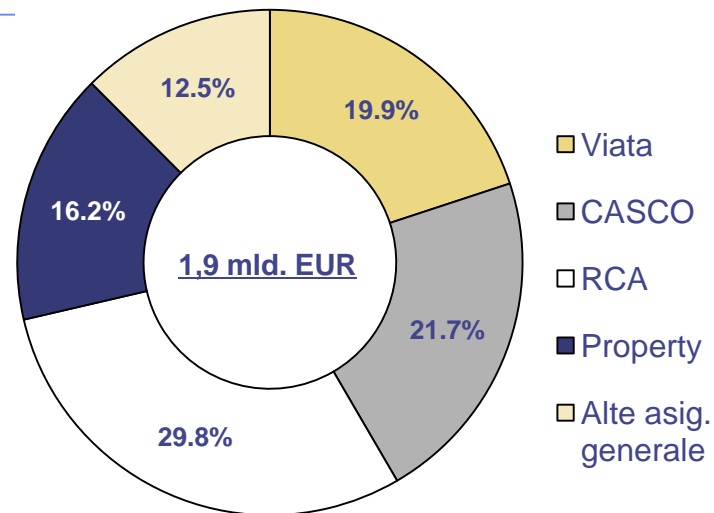
Evolutia activelor bilantiere (miliarde lei)



ROMANIA: O PIATA AUTO!

- ❑ RCA si CASCO, cele mai importate clase din piata inainte de criza (60% din total piata) si in prezent (50%)
- ❑ “Profilul auto” al pietei de asigurare impinge piata spre valori negative ale contului de profit si pierdere
- ❑ Crestere exponentiala a platilor pentru vatamari corporale/daune morale (~330 mil. lei sau 18,5% din total daune RCA in 2012 fata de 111 milioane lei in 2010)
- ❑ Procentual, RCA este cea mai mare clasa din piata. Ea produce si cele mai mari pierderi - 46% din total daune asigurari generale in anul 2013)

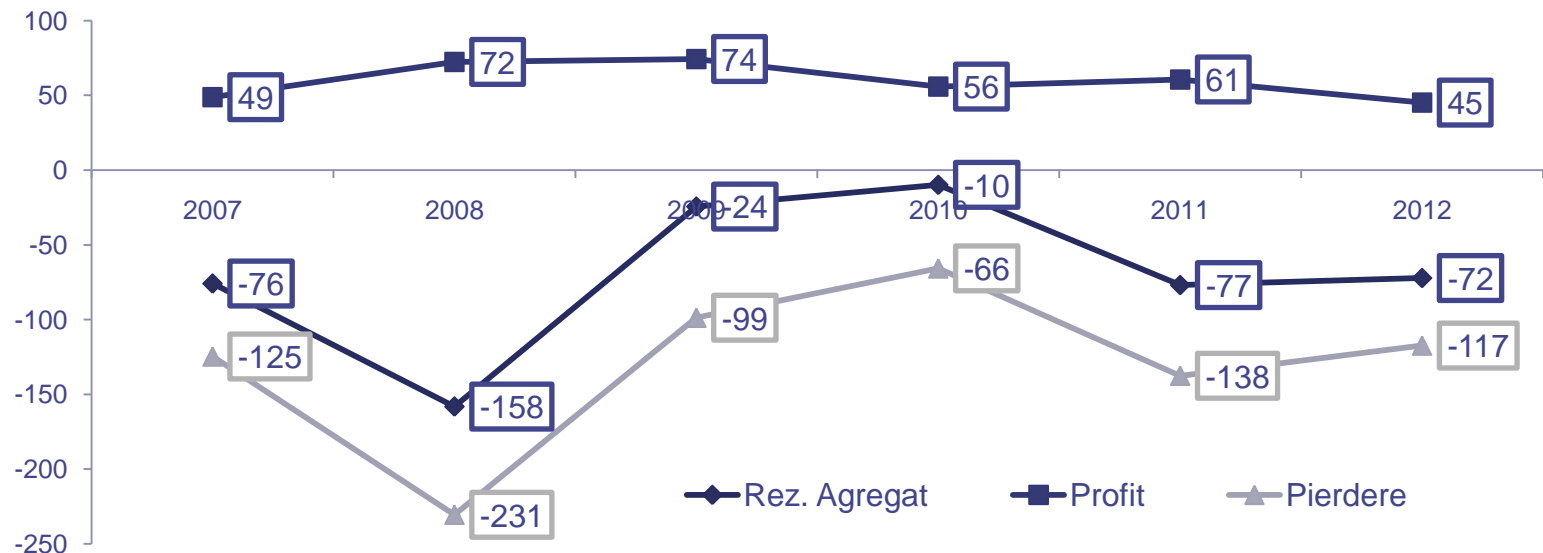
Portofoliul pietei de asigurari - 2013



ROMANIA: O PIATA AUTO!

- ❑ Rata daunei combinata a fost 124,7% pentru RCA si 128% pentru CASCO in anul 2012
- ❑ Confruntare acerba in ceea ce priveste tarifele pe RCA, fiind un furnizor rapid de cash-flow si cota de piata
- ❑ In feb. 2014, asig. obligatorii au generat 45.8% din total PBS asigurari generale: RCA – 43.8%, PAD - 2%. In decembrie 2013 acelasi indicator totaliza 38.1%

Rezultatul financiar al pietei de asigurari 2007-2012 (mil. EUR)



REALITATILE PIETEI

- ❑ **Problemele de imagine** ale industriei de asigurari risca sa afecteze increderea clientilor prin extrapolare sau prin transmiterea de mesaje contradictorii in spatiul public
- ❑ Asiguratorii sunt in continuare ingrijorati de **daunalitatea crescuta pe segmentul auto**
- ❑ **Daunele morale** – un subiect complex
- ❑ **Creste frecventa** fenomenelor meteorogice extreme - inundatii

OPORTUNITATI

- ❑ Actualul context poate reprezenta un nou start pentru industria de asigurari
- ❑ O mult-asteptata reforma a sistemului public de sanatate
- ❑ Interes pentru dezvoltarea asigurarilor agricole
- ❑ Noile **REGLEMENTARI EUROPENE** in domeniu vor duce la cresterea calitatii serviciilor oferite
- ❑ Reluarea ciclului de crestere economica
- ❑ Context institutional care contine elemente favorabile cresterii gradului de penetrare a asigurarilor de locuinte



REGLEMENTARI EUROPENE (1)

- ❑ 1 ianuarie 2016 – intrarea in vigoare a Directivei **SOLVENCY II**
- ❑ Alinierea capitalului fiecarui asigurator cu riscurile asumate de acesta prin contractele de asigurare incheiate
- ❑ Reguli mult mai stricte pentru companiile de asigurare privind utilizarea capitalului
- ❑ Efort comun pentru companii si supraveghetor – anul 2015 “de test” – asiguratorii vor fi obligati sa raporteze conform noilor standarde europene privind solvabilitatea si capitalul

REGLEMENTARI EUROPENE (2)

- ❑ Noi reglementari europene in domeniul protectiei consumatorilor de servicii financiare
- ❑ **PRIPs Regulation** – Pachete de Produse de Investitii cu Amanuntul. Fiecare produs de asigurare de viata cu componenta investitionala va fi descris si prezentat clientului printr-un KID-Key Information Document (document cu informatii esentiale obligatorii), asigurand o mai buna intelegere a acestuia
- ❑ **IMD 2 – Insurance Mediation Directive** – pachet legislativ ce reglementeaza activitatea de intermediere in asigurari

CE TREBUIE IMBUNATATIT?

- ❑ Calitatea serviciilor oferite clientilor si protectia consumatorului de asigurari;
- ❑ Stoparea pierderilor la nivelul industriei – 8 ani consecutivi in care piata asigurarilor consemneaza un rezultat financiar agregat negativ nu pot fi in folosul clientilor in niciun fel;
- ❑ Practicile de vanzare bazate pe principiul pretului minim in cazul RCA + ofertarea cu fransiza 0 pentru CASCO;
- ❑ Cresterea gradului de cuprindere in asigurare a locuintelor din Romania ~ 40% in prezent;
- ❑ Solutionarea problematicii legate de daunele morale - o problema atat pentru asiguratorii romani dar si pentru reasiguratorii.

CE TREBUIE IMBUNATATIT?

- ❑ Increderea investitorilor in piata din Romania;
- ❑ Transparentizarea activitatii companiilor de asigurare;
- ❑ Stabilizarea, asezarea pietei si imbunatatirea imaginii acesteia grav afectata in ultima perioada – risc reputational;
- ❑ Reglementarea comertului cu asigurari on-line;
- ❑ Crestere sustenabila a pietei pe segmentele facultative;
- ❑ Clarificarea cadrului reformei in sanatate;
- ❑ Acordarea de deductibilitati pentru asigurarile de viata si sanatate

PROIECTE UNSAR 2014

RCA

**MODIFICAREA
LEGISLATIEI**
referitoare la
vatamarile corporale /
daunele morale

CASCO

REDUCEREA FRAUDALITATII
baza de date comuna a
asiguratorilor - va cuprinde
istoricul de daune

SANATATE

**REFORMA & STIMULAREA
PIETEI**
prin largirea sferei de
aplicabilitate a deductibilitatii
fiscale

BUNURI & PROPRIETATI

**PROIECT COMUN
UNSAR – PAID**
pentu simplificarea
procesului de constatare si
lichidare a daunelor

CONCLUZII

- ❑ O piata de 1,9 miliarde euro, “inghetata” la ~1,4% din PIB, reglementata conform legislatiei europene, care ofera mecanisme de siguranta
- ❑ Domeniu puternic conectat la economie. Evolutia pietei de asigurari este direct proportionala cu bunastarea populatiei
- ❑ Profilul auto precum si pondere net superioara a asigurarilor generale raportat la asigurarile de viata - situatie regionala, intalnita in majoritatea statelor Europei Centrale si de Est

2014 – UN AN AL PROVOCARILOR . AVEM MULTE DE FACUT !!!



VA MULTUMESC !

www.unsar.ro